



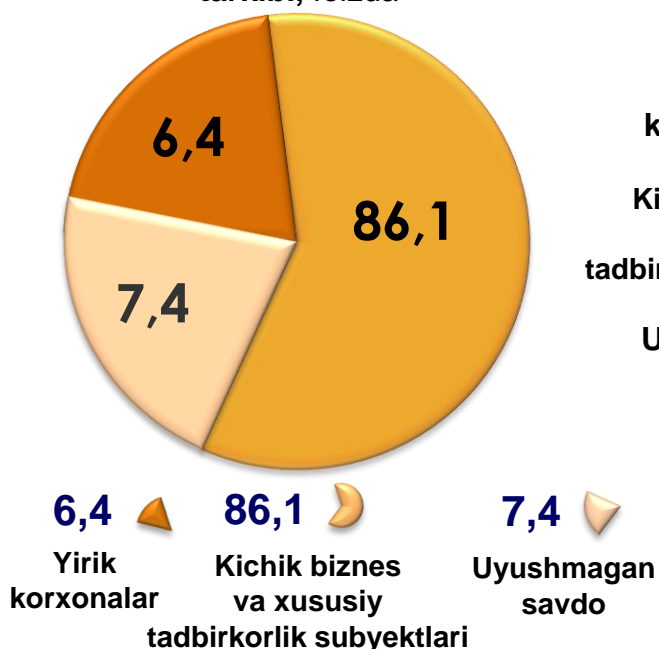
# CHAKANA VA ULGURJI SAVDO TOVAR AYLANMASI

*2022- yil yanvar-noyabr holatiga ko'ra  
dastlabki ma'lumot*

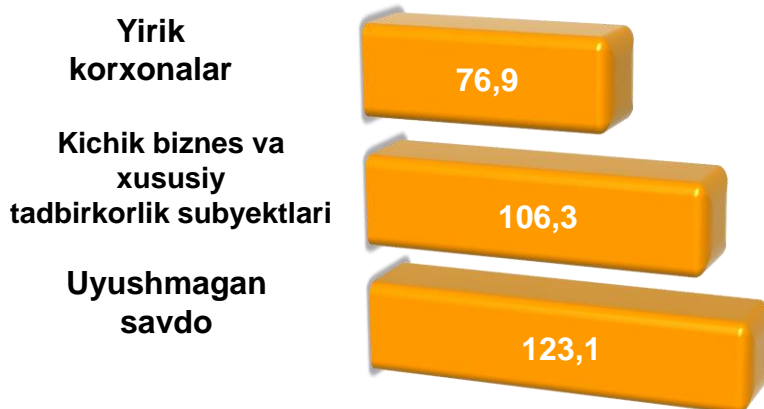


Sirdaryo viloyati bo'yicha 2022- yilning yanvar-noyabr oylarida chakana savdo tovar aylanmasi **4 177,2** mlrd. so'mni tashkil etib, 2021- yilga nisbatan **4,8 %** ga ko'paydi. Shu jumladan, yirik korxonalarining tovar aylanmasi **268,1** mlrd. so'mni (o'sish sur'ati **76,9 %**), kichik biznes va xususiy tadbirkorlik subyektlarining tovar aylanmasi **3 909,1** mlrd. so'mni (o'sish sur'ati **107,5 %**), shundan uyushmagan savdo tovar aylanmasi **310,5** mlrd. so'mni (o'sish sur'ati **123,1 %**) tashkil etdi.

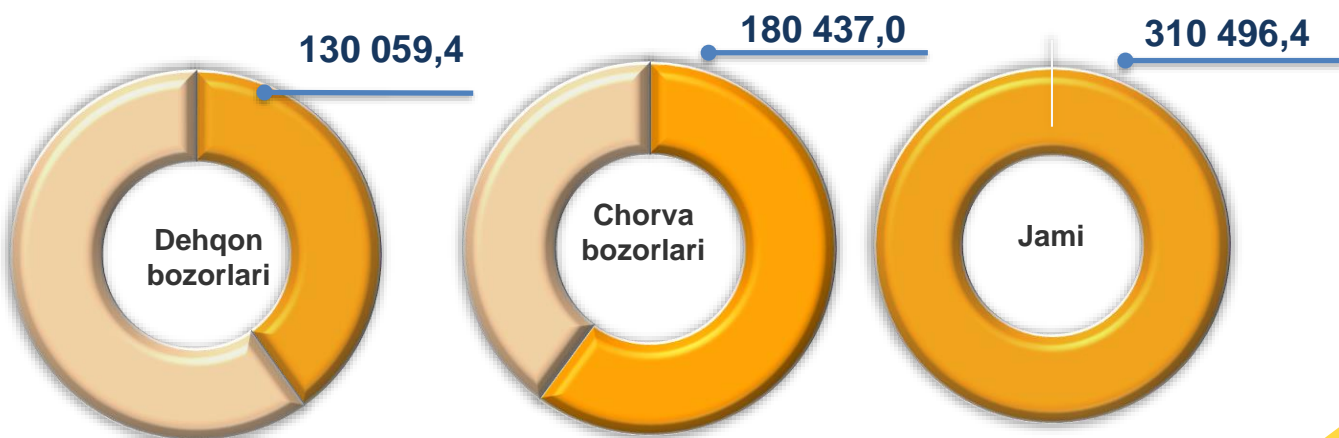
**Chakana savdo aylanmasi tarkibi, foizda**



**O'sish sur'atlari, foizda**



**Uyushmagan savdo, mln. so'm**



## HUDUDLAR KESIMIDA CHAKANA SAVDO TOVAR AYLANMASI, mlrd. so'm

### ENG YUQORI ULUSH

**Guliston sh.**  
1 555,5

Sirdaryo viloyati chakana savdo tovar aylanmasida eng yuqori ulushni Guliston shahri **37,2 %** ulush bilan **1 555,5** mlrd. so'mni tashkil etdi.

**Sirdaryo**  
838,2

**Mirzaobod**  
286,3

**Yangiyer sh.**  
409,5

**Oqoltin**  
187,3

**Sayxunobod**  
155,6

**Sardoba**  
136,5

**Guliston**  
199,2

**Boyovut**  
231,9

**Xovos**  
120,9

**Shirin sh.**  
56,2

### UMUMIY MA'LUMOT

2022- yilning yanvar-noyabr oylarida chakana savdo tovar aylanmasi **4 177,2** mlrd. so'mni tashkil etib, 2021- yilga nisbatan **104,8 %** ni tashkil etdi.

### ENG QUIYI ULUSH

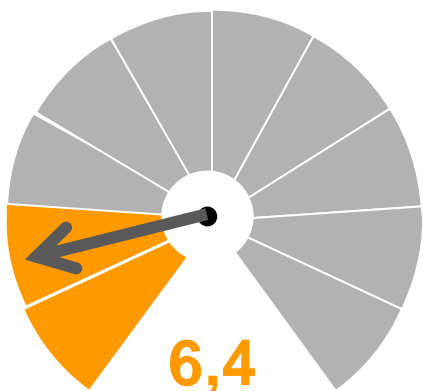
Viloyat chakana savdo tovar aylanmasida eng quyi ulushni Shirin shahri **1,3 %** ulush bilan, **56,2** mlrd. so'mni tashkil etdi.

## CHAKANA SAVDO AYLANMASIDA YIRIK KORXONALAR, KICHIK BIZNES VA XUSUSIY TADBIRKORLIK SUBYEKTLARINING HAJMI VA O'SISH SUR'ATLARI

	Jami, mlrd. so'm	2021- yilga nisbatan, foizda	Yirik korxonalar, mlrd. so'm	2021- yilga nisbatan, foizda	Kichik biznes va xususiy tadbirkorlik, mlrd. so'm	2021- yilga nisbatan, foizda
<b>Sirdaryo viloyati</b>	<b>4 177,2</b>	<b>104,8</b>	<b>268,1</b>	<b>76,9</b>	<b>3 909,1</b>	<b>107,5</b>
<b>Guliston sh.</b>	1555,5	109,4	142,4	137,6	1413,0	107,2
<b>Shirin sh.</b>	56,2	104,6	0,2	81,1	56,0	104,7
<b>Yangiyer sh.</b>	409,5	106,7	20,7	76,4	388,9	109,0
<i>tumanlar:</i>						
<b>Boyovut</b>	231,9	108,1	67,7	158,7	164,2	95,5
<b>Guliston</b>	199,2	105,2	3,8	51,7	195,4	107,3
<b>Mirzaobod</b>	286,3	82,1	5,8	5,0	280,6	120,5
<b>Oqoltin</b>	187,3	105,0	2,3	100,1	185,0	105,1
<b>Sardoba</b>	136,5	107,9	1,7	88,4	134,8	108,2
<b>Sayxunobod</b>	155,6	107,0	4,1	91,7	151,5	107,5
<b>Sirdaryo</b>	838,2	103,6	18,1	42,9	820,1	106,9
<b>Xovos</b>	120,9	106,3	1,2	112,2	119,7	106,3

2021- yilga nisbatan ayrim hududlarda chakana savdo aylanmasi o'sishi kuzatildi. Yuqori ko'rsatkichlar Guliston shahar (**109,4 %**), Sardoba (**107,9 %**) va Boyovut (**108,1 %**) tumanlarida qayd etildi.

## CHAKANA SAVDO TOVAR AYLANMASI TARKIBI



Chakana savdo tovar aylanmasi tarkibida yirik korxonalarning tovar aylanmasi hajmi, 2021- yilga nisbatan **23,1 %** ga kamaydi va **268,1 mlrd. so'mni** tashkil qildi. Bu esa umumiy savdo hajmining **6,4 %** ulushiga to'g'ri keladi.

### Yirik korxonalar , foizda



### Eng yuqori ulushga ega hududlar, foizda

Boyovut t. 67,7  
Tovar aylanmasi hajmi, mlrd.so'm

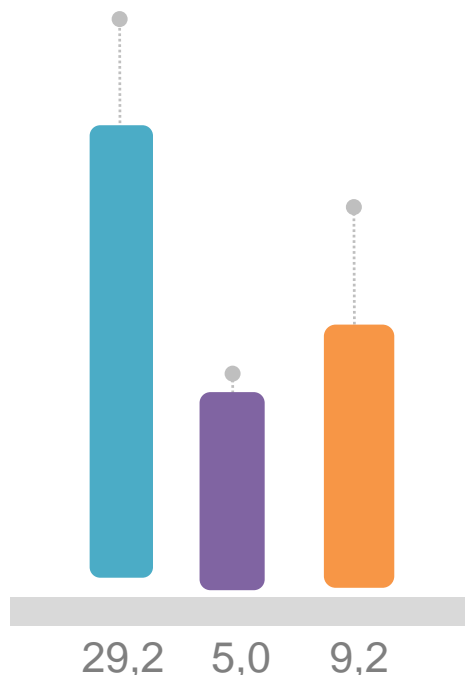
29,2

Yangiyer sh. 20,7  
Tovar aylanmasi hajmi, mlrd.so'm

5,0

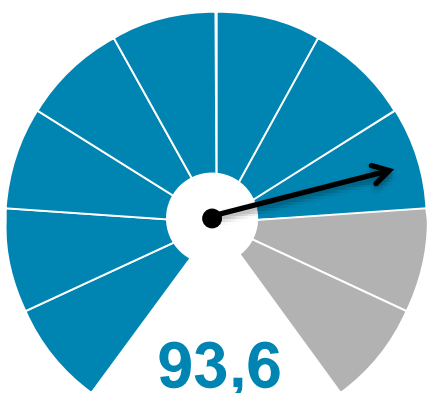
Guliston sh. 142,4  
Tovar aylanmasi hajmi, mlrd.so'm

9,2





## CHAKANA SAVDO TOVAR AYLANMASI TARKIBI



**Kichik biznes va xususiy tadbirkorlik subyektlari, foizda**

Kichik biznes va xususiy tadbirkorlik subyektlarining chakana savdo tovar aylanmasi hajmi statistik hisob-kitoblarga ko'ra, **3 909,1** mlrd. so'mni tashkil etib, 2021- yilning tegishli davriga nisbatan **7,5 %** ga ko'paydi. Viloyat miqyosida ushbu sektorning jami chakana savdo tovar aylanmasidagi ulushi **93,6 %** ni tashkil etdi.



**Kichik biznes va xususiy tadbirkorlik subyektlarining chakana savdo tovar aylanmasi yuqori ulushga ega hududlar, foizda**

**Shirin sh. 56,0**

Tovar aylanmasi hajmi, mlrd.so'm

99,6

**Xovos t. 119,7**

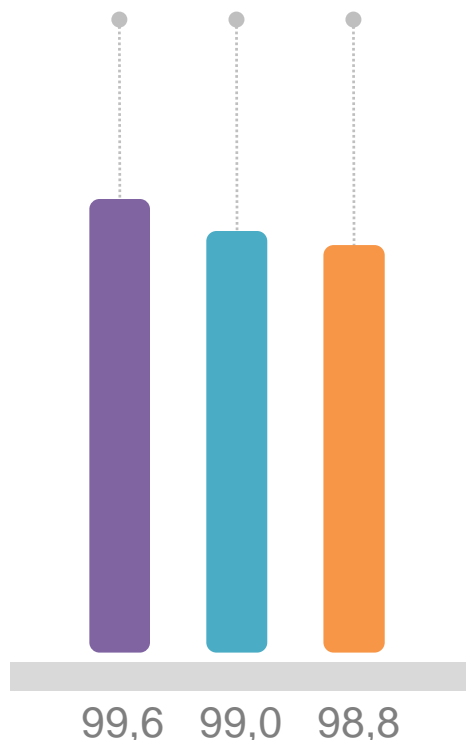
Tovar aylanmasi hajmi, mlrd.so'm

99,0

**Sardoba t. 134,8**

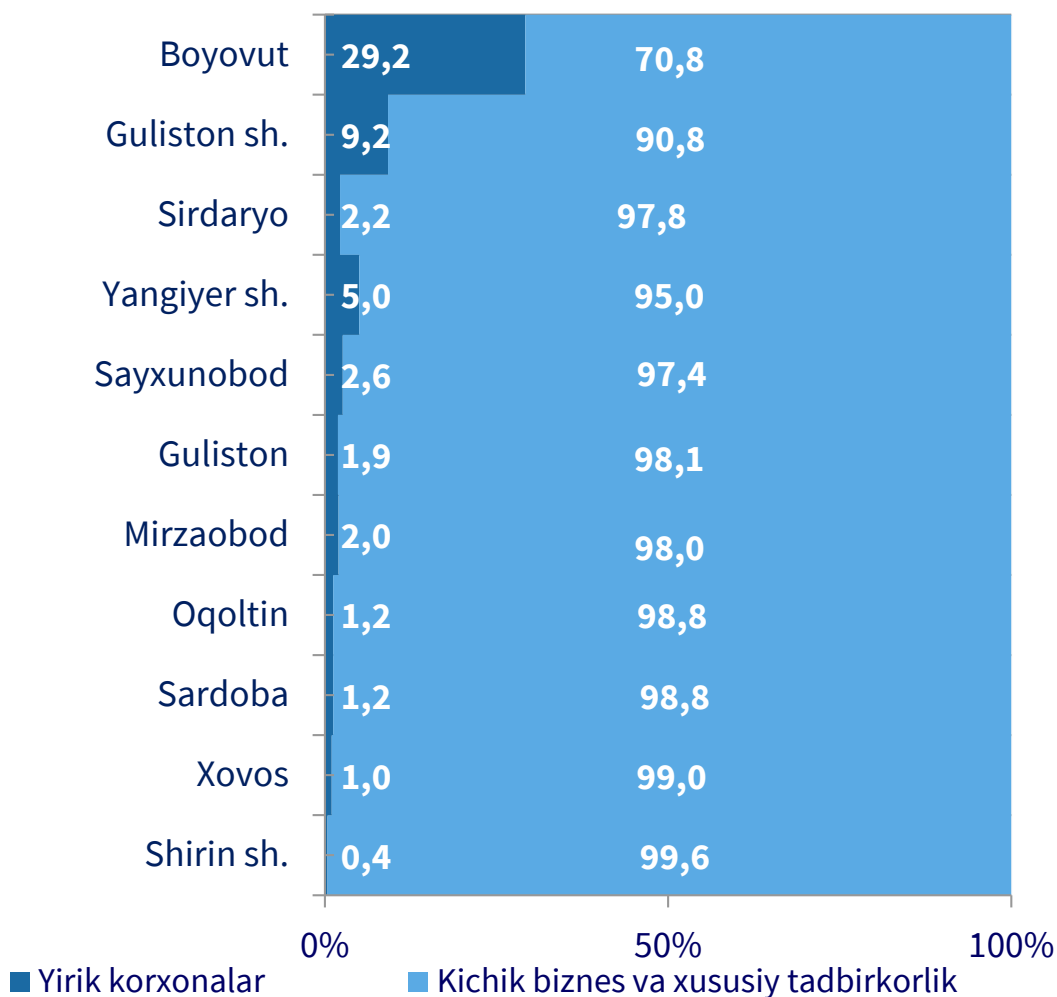
Tovar aylanmasi hajmi, mlrd.so'm

98,8



## CHAKANA SAVDO AYLANMASIDA YIRIK KORXONALAR, KICHIK BIZNES VA XUSUSIY TADBIRKORLIK SUBYEKTLARINING HUDUDLAR KESIMIDA ULUSHI, foizda

Tahliliy natijalarga ko'ra, chakana savdo tovar aylanmasida kichik biznes va xususiy tadbirkorlik subyektlarining ulushi bo'yicha Shirin sh. (99,6 %), Sardoba (98,8 %), Oqoltin (98,8 %), Xovos (99,0 %), Sayxunobod (97,4 %) tumanlari yetakchilik qilmoqda. Chakana tovar aylanmasi tarkibida yirik korxonalarining ulushi 6,4 % ni tashkil etib, eng katta ulush Guliston (9,2 %), Yangiyer (5,0 %) shaharlarida, Sayxunobod (2,6 %), Sirdaryo (2,2 %) va Boyovut (29,2 %) tumanlarida kuzatildi.

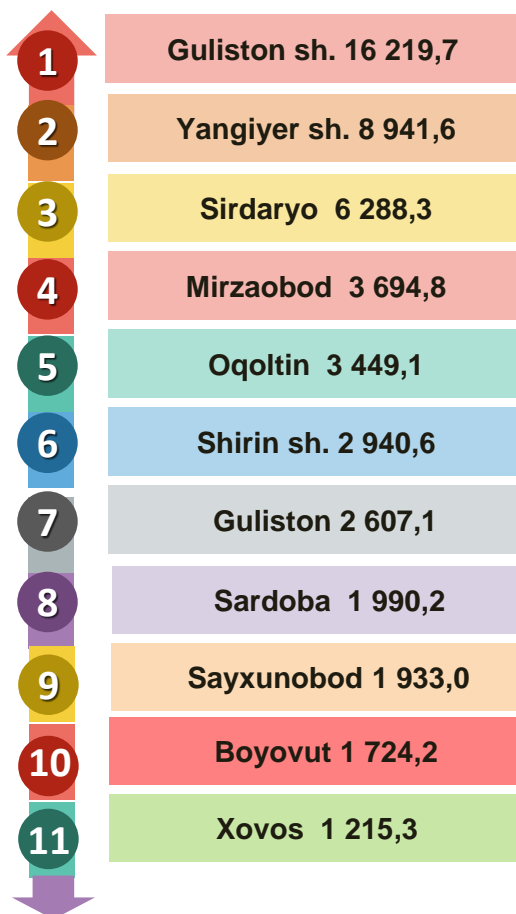


## AHOLI JON BOSHIGA NISBATAN CHAKANA SAVDO TOVAR AYLANMASI HAJMI VA O'SISH SUR'ATLARI

2022- yilning yanvar-noyabr oylari holatiga ko'ra o'rtacha aholi jon boshiga chakana savdo tovar aylanmasi **4 717,8** ming so'mni (2021- yilning mos davriga nisbatan **2,7%** ga ko'paydi) tashkil etdi.

Ushbu ko'rsatkichni hududlar kesimida solishtirilganda eng yuqorisi Guliston shahri (**16 219,7** ming so'm), Yangiyer shahri (**8 941,6** ming so'm) va Sirdaryo tumani (**6 288,3** ming so'm) hissasiga to'g'ri keldi.

	Hajm, ming so'm	2021- yilga nisbatan, foizda
Sirdaryo viloyati	<b>4 717,8</b>	<b>102,7</b>
Guliston sh.	16 219,7	105,0
Shirin sh.	2 940,6	104,1
Yangiyer sh.	8 941,6	103,7
<i>tumanlar:</i>		
Boyovut	1 724,2	106,6
Guliston	2 607,1	103,1
Mirzaobod	3 694,8	80,3
Oqoltin	3 449,1	103,1
Sardoba	1 990,2	106,0
Sayxunobod	1 933,0	105,1
Sirdaryo	6 288,3	101,7
Xovos	1215,3	104,5



Eng  
yuqori  
hajm,  
ming so'm



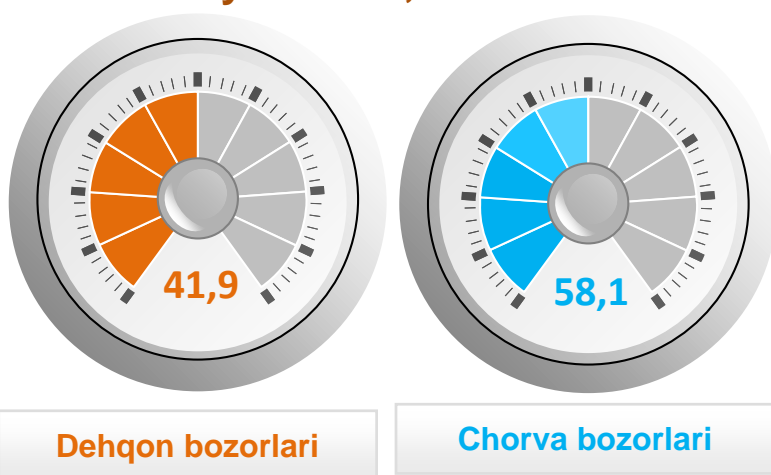
Eng  
quyi  
hajm,  
ming so'm




## UYUSHMAGAN SAVDO TOVAR AYLANMASI

Viloyat bo'yicha 2022- yilning yanvar-noyabr oylarida uyushmagan savdo tovar aylanmasi **310 496,4** mln. so'mni tashkil etib, 2021- yilga nisbatan **123,1 %** ga ko'paydi. Shu jumladan, 1-bozor va 1-bozor (chorva) (oylik) kuzatuvlari ma'lumotlariga asosan, dehqon bozorlarida savdo faoliyati bilan shug'ullanuvchi jismoniy shaxslarning uy xo'jaliklarida yetishtirgan mahsulotlarini sotish hajmi **130 059,4** mln. so'mni (o'zgarish sur'ati **114,2 %**), chorva mollari va parrandalar sotuvchi jismoniy shaxslarning savdo aylanmasi hajmi **180 437,0** mln. so'mni (o'zgarish sur'ati **117,6 %**) tashkil etdi.

### Uyushmagan savdo tovar aylanmasi, foizda



### Uyushmagan savdo tovar aylanmasida ulushi katta hududlar, foizda



### Tovar aylanmasi ulushi va hajmi

Uyushmagan savdo

**310 496,4 mln. so'm, 100 %**

Dehqon bozorlari

**130 059,4 mln. so'm, 41,9 %**

Chorva bozorlari

**180 437,0 mln. so'm, 58,1%**

## UYUSHMAGAN SAVDO AYLANMASIDA DEHQON\* VA CHORVA (PARRANDA) BOZORLARINING SAVDO AYLANMASI HAJMI VA O'SISH SUR'ATLARI

2022 - yilning yanvar-noyabr oylarida dehqon va chorva (parranda) bozorlarida, uy xo'jaligida yetishtirilgan qishloq xo'jaligi mahsulotlari, parrandalar va chorva mollari savdosi bilan shug'ullanuvchi jismoniy shaxslar tanlanma kuzatuvi, dastlabki ma'lumotlariga ko'ra, jismoniy shaxslar tomonidan amalga oshirilgan savdo aylanmasi hajmi dehqon bozorlarida **130 059,4** mln. so'mni, chorva (parranda) bozorlarida **180 437,0** mln. so'mni tashkil etdi.

\* Xo'jalik yurituvchi subyektlar va yakka tartibdagi tadbirkorlar (YaTT)ni qo'shmagan holatda

\* Jismoniy shaxslar (dehqonlar)ning uy xo'jaligida o'z kuchlari bilan yetishtirgan qishloq xo'jaligi mahsulotlari, chorva (parranda) mollari

	Jami, mln. so'm	2021- yilga nisbatan, foizda	Dehqon bozorlari, mln. so'm	2021- yilga nisbatan, foizda	Chorva (parranda) bozorlari, mln. so'm	2021- yilga nisbatan, foizda
<b>Sirdaryo viloyati</b>	<b>310 496,4</b>	<b>123,1</b>	<b>130 059,4</b>	<b>114,2</b>	<b>180 437,0</b>	<b>117,6</b>
<b>Guliston sh.</b>	77 566,3	127,3	77 499,4	132,2	66,9	2,6
<b>Shirin sh.</b>	0,0	0,0	0,0	0,0	0,0	0,0
<b>Yangiyer sh.</b>	10 281,2	89,1	10 281,2	89,1	0,0	0,0
<i>tumanlar:</i>						
<b>Boyovut</b>	10 589,6	65,1	10 589,6	86,3	0,0	0,0
<b>Guliston</b>	37 532,0	132,7	2 808,9	126,6	34 723,0	120,1
<b>Mirzaobod</b>	25 757,9	2,6 m.	0,0	0,0	25 757,9	2,3 m.
<b>Oqoltin</b>	0,0	0,0	0,0	0,0	0,0	0,0
<b>Sardoba</b>	45 340,2	118,0	4 236,4	136,9	41 103,8	104,9
<b>Sayxunobod</b>	49 245,5	104,7	1 041,3	12,5	48 204,2	112,3
<b>Sirdaryo</b>	23 674,2	139,7	23 602,6	140,3	71,6	53,1
<b>Xovos</b>	30 509,5	133,5	0,0	0,0	30 509,5	139,8

## UYUSHMAGAN SAVDO TOVAR AYLANMASI: DEHQON BOZORLARI

2022- yilning yanvar-noyabr oylarida viloyatimizning barcha hududlarida joylashgan dehqon bozorlarida qishloq xo'jaligi mahsulotlarini sotuvchi jismoniy shaxslarning tanlanma kuzatuvini o'tkazildi. Kuzatuv natijalariga ko'ra savdo aylanmasi hajmi **130 059,4 mln. so'mni** tashkil etdi. Bunda asosiy yirik hajm don mahsulotlari (Yangi uzilgan qishloq xo'jaligi mahsulotlari) savdosiga (**51 449,7 mln. so'm**) to'g'ri keldi.



3 353,0  
mln. so'm

**Tuzlamalar**



51 449,7  
mln. so'm

**Yangi uzilgan qishloq  
xo'jaligi mahsulotlari**



16 695,9  
mln. so'm

**Quritilgan qishloq  
xo'jaligi mahsulotlari**  
(yong'oq, bodom, pista va  
boshqalarni qo'shgan holda)

8 234,9  
mln. so'm



**Tovuq go'shti**

20 470,8  
mln. so'm



**Non va non  
mahsulotlari**

4 254,1  
mln. so'm



**Tuxum**

10 809,0  
mln. so'm



**Don mahsulotlari** (mosh,  
loviya, no'xat, guruch va  
boshqalar)

5 130,2 mln.  
so'm



**Ziravorlar**

6 009,0  
mln. so'm



**Sut va sut  
mahsulotlari**

1 150,3  
mln. so'm



**Chorva mollari va parrandalar  
uchun har xil yem-xashaklar**

2 502,5  
mln. so'm




**Gullar, o'simlik va nihol  
ko'chatlari** (manzarali va  
qishloq xo'jaligi)

## UYUSHMAGAN SAVDO TOVAR AYLANMASI: CHORVA (PARRANDA) BOZORLARI, mln. so'm

2022- yilning yanvar-noyabr oylarida viloyatning barcha hududlarida joylashgan chorva (parranda) bozorlarida parrandalar va chorva mollari sotuvchi jismoniy shaxslar tanlanma kuzatuvini o'tkazildi. Kuzatuv natijalariga ko'ra savdo aylanmasi hajmi **180 437,0** mln. so'mni tashkil etdi. Bunda har hil yoshdagi qora mollar savdosi **150 429,2** mln. so'mni, qo'y va echkilar **25 078,1** mln. so'mni, otlar **4 587,9** mln. so'mni, parrandalar **341,8** mln. so'mni tashkil etdi.

74 902,6  
mln. so'm



31 291,6  
mln. so'm



1 yoshgacha  
bo'lgan  
yosh mollar

44 235,0  
mln. so'm

2 yoshdan katta  
bo'lgan qoramollar

20 175,0  
mln. so'm



Qo'ylar

1 yoshdan 2 yoshgacha  
bo'lgan yosh mollar

4 587,9  
mln. so'm



Otlar

4 903,1  
mln. so'm



Echkilar

165,0  
mln. so'm



Kurka, o'rdak, g'ozlar



176,8  
mln. so'm



Tovuqlar

## UMUMIY OVQATLANISH KORXONALARI SAVDO AYLANMASIDA KICHIK BIZNES VA XUSUSIY TADBIRKORLIK SUBYEKTLARINING HAJMI VA O'SISH SUR'ATLARI

2022-yilning yanvar-noyabr oylarida chakana savdo tovar aylanmasi tarkibida ovqatlanish tashkilotlarining savdo aylanmasi **2,4 %** ni tashkil etib, **100 952,4 mln. so'mga** yetdi va 2021- yilga nisbatan **8,7 %** ga ko'paydi.

	Jami, mln. so'm	2021- yilga nisbatan, foizda	Kichik biznes va xususiy tadbirkorlik, mln. so'm	2021- yilga nisbatan, foizda	Yakka tartibdagi tadbirkorlik mln. so'm	2021- yilga nisbatan, foizda
<b>Sirdaryo viloyati</b>	<b>100 952,4</b>	<b>108,7</b>	<b>89 599,9</b>	<b>109,6</b>	<b>11 352,5</b>	<b>106,3</b>
<b>Guliston sh.</b>	48 098,3	110,9	44 913,5	111,1	3 184,8	107,2
<b>Shirin sh.</b>	1 845,8	100,4	1 648,8	100,1	197,0	102,9
<b>Yangiyer sh.</b>	15 065,5	114,5	13 302,1	115,7	1 763,4	106,7
<i>tumanlar:</i>						
<b>Boyovut</b>	3 552,1	101,1	2 882,3	102,1	669,9	97,0
<b>Guliston</b>	7 083,2	103,2	6 357,8	102,7	725,4	107,8
<b>Mirzaobod</b>	6 087,6	102,2	5 713,4	111,5	374,2	109,8
<b>Oqoltin</b>	2 396,8	101,1	1 869,4	100,0	527,4	105,5
<b>Sardoba</b>	1 963,0	108,1	1 424,9	108,0	538,1	108,4
<b>Sayxunobod</b>	3 281,4	109,0	2 719,3	109,1	562,0	108,5
<b>Sirdaryo</b>	9 427,8	104,9	6 850,8	104,3	2 577,0	106,5
<b>Xovos</b>	2 150,9	106,9	1 917,6	107,1	233,3	104,9

## ULGURJI SAVDO TOVAR AYLANMASI

Viloyat bo'yicha 2022- yilning yanvar-noyabr oylarida ulgurji savdo tovar aylanmasi **2 806 050,8** mln. so'mni tashkil etib, 2021- yilning mos davriga nisbatan **15,5 %** ga ko'paydi. Shu jumladan, yirik korxonalarining savdo tovar aylanmasi **388 140,6** mln. so'mni (**135,7 %** ni) tashkil etdi.

### Savdo aylanmasi hajmi va ulushi

Ulgurji savdo

**2 806 050,8 mln. so'm, 100 %**

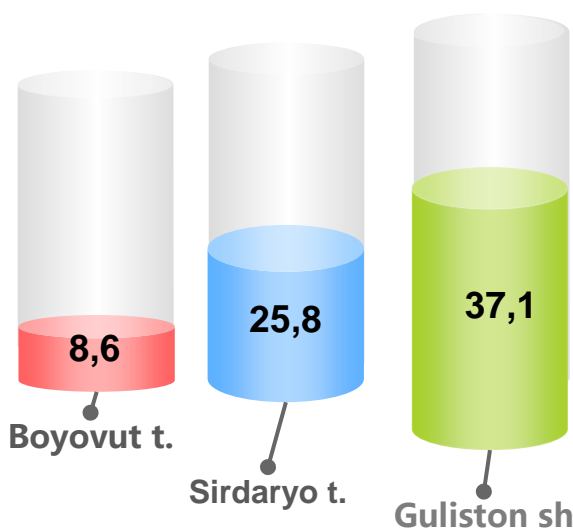
Yirik korxonalar

**388 140,6 mln. so'm, 13,8 %**

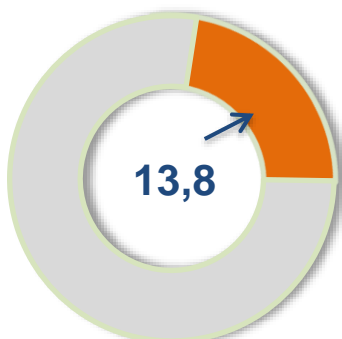
Kichik biznes subyektlari

**2 417 910,2 mln. so'm, 86,2 %**

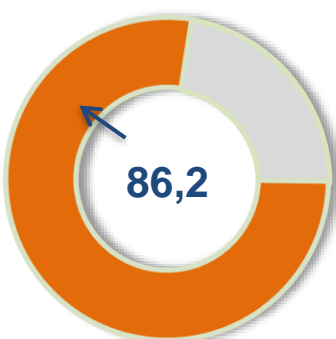
Eng yuqori ulushga ega hududlar, % da



### Ulgurji savdo tovar aylanmasi, foizda



Yirik korxonalar



Kichik biznes subyektlari



## ULGURJI SAVDO AYLANMASIDA YIRIK KORXONALAR VA KICHIK BIZNES SUBYEKTLARINING HAJMI VA O‘SISH SUR‘ATLARI

Ulgurji savdo tovar aylanmasida yuqori o‘shish sur‘atlariga ega yirik korxonalar Yangiyer sh. (**115,4 %**) va Boyovut (**180,3 %**) Sayxunobod (**116,8 %**) tumanlarida kuzatildi.

	Jami, mln. so‘m	2021- yilga nisbatan, foizda	Yirik korxonalar, mln. so‘m	2021- yilga nisbatan, foizda	Kichik biznes subyektlari, mln. so‘m	2021- yilga nisbatan, foizda
<b>Sirdaryo viloyati</b>	<b>2 806 050,8</b>	<b>115,5</b>	<b>388 140,6</b>	<b>135,7</b>	<b>2 417 910,2</b>	<b>112,9</b>
<b>Guliston sh.</b>	1040 642,0	105,7	45 194,7	46,8	995 447,3	112,1
<b>Shirin sh.</b>	9 764,5	110,0	-	-	9 764,5	110,1
<b>Yangiyer sh.</b>	150 522,1	115,4	798,6	129,6	149 723,5	115,3
<i>tumanlar:</i>						
<b>Boyovut</b>	241 191,2	180,3	121 781,8	425,8	119 409,4	113,5
<b>Guliston</b>	55 929,5	110,4	19 974,7	107,8	35 954,8	111,8
<b>Mirzaobod</b>	125 287,3	113,8	34 035,2	127,1	91 252,1	109,6
<b>Oqoltin</b>	35 374,5	113,1	19 984,9	114,1	15 389,6	111,8
<b>Sardoba</b>	92 320,9	113,0	21 514,6	121,5	70 806,2	110,7
<b>Sayxunobod</b>	217 710,1	116,8	21 910,6	120,7	195 799,5	116,4
<b>Sirdaryo</b>	723 365,2	118,7	81 213,0	194,5	642 152,3	113,1
<b>Xovos</b>	113 943,5	112,3	21 732,5	109,5	92 211,0	113,0